

KELİME AVI: VÜCUT BÖLÜMLERİ

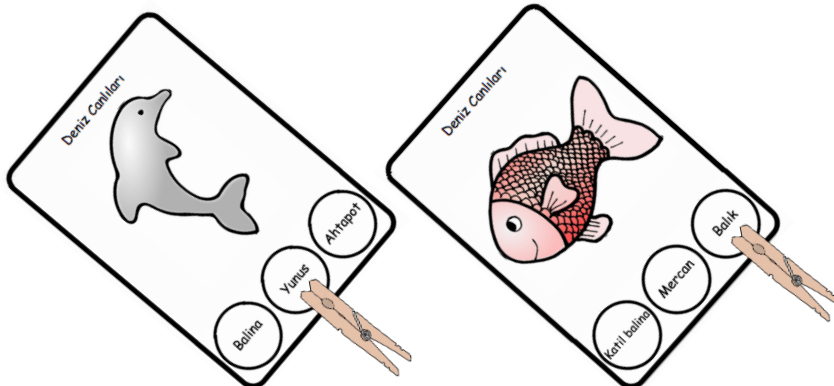




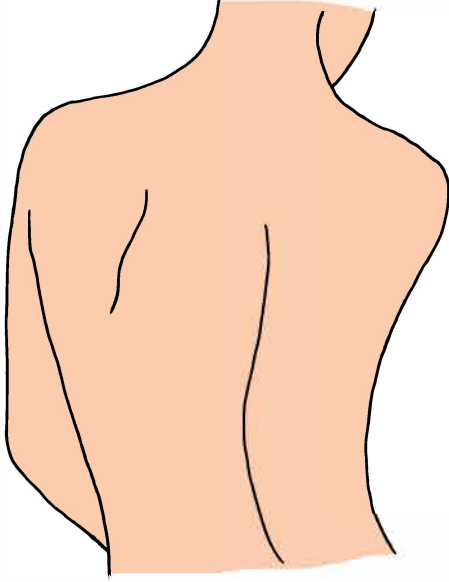
Materyal Hakkında

Bu materyal çocuklarınızla birlikte gerçekleştirebileceğiniz kelime tanıma çalışmalarını desteklemek amacıyla geliştirilmiştir. Kelime avı çocuklarınızın ince motor becerilerinin gelişimini desteklemesinin yanı sıra çocuklarda; görsel algı, yeni kelimeler öğrenme, sembolik okuma, okuma becerilerine hazırlık ve dikkat becerilerinin gelişimine katkı sağlamaktadır.

1. Bu çalışmayı gerçekleştirmek için dijital olarak hazırlanmış bu materyalin çıktısını alınız.
2. Materyali çizgilerinden dikkatlice kesiniz ve kestiğiniz parçaları laminasyon kaplama yapınız. Laminasyon kaplama imkanınız yoksa parçaları bir mukavva üzerine yapıştırınız ve koli bandı ile parçayı sarınız. Bunu yapmanız materyali dayanıklı hale getirecektir.
3. Çocuğunuzla kelime avı çalışması yapacağınız zaman mandal ve materyalleri çocuğunuzun çalışma masasının üzerinde hazır bulundurunuz.
4. Çocuğunuzun size bakmasını sağlayınız ve sonrasında başlama yönergesi veriniz. Başlama yönergeniz "Doğru kelimeyi bul" şeklinde olabilir.
5. Çocuğunuz resimle eşleşen doğru kelimeyi bulduğunda kelimenin üzerine mandal takmasını sağlayınız. Çocuğunuz mandalı doğru kelimeye taktığında onu ödüllendiriniz. Öğretim sürecinde fiziksel ipuçlarından yararlanabilirsiniz.



Vücut Bölümleri

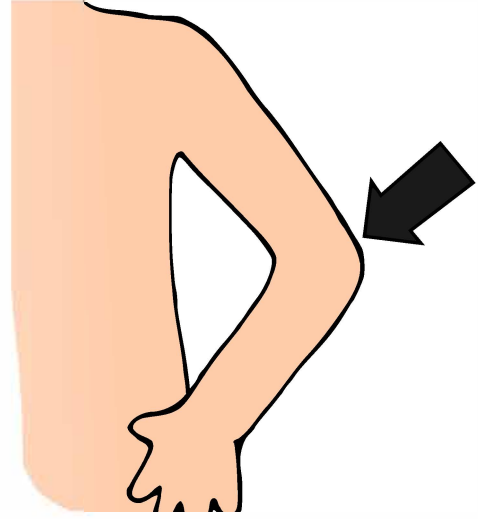


Sırt

Omuz

Parmak

Vücut Bölümleri

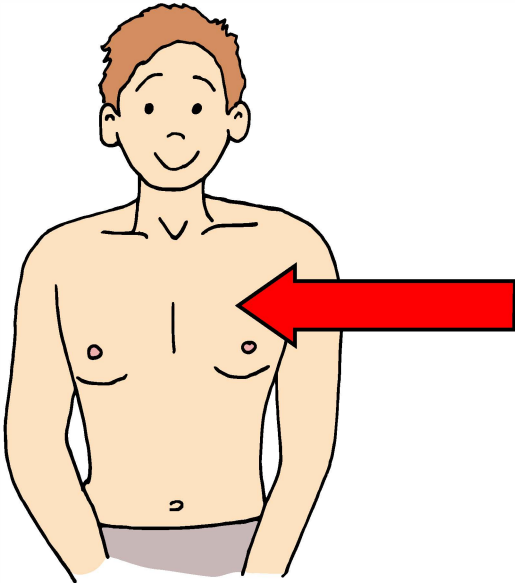


Göğüs

Dirsek

Sırt

Vücut Bölümleri

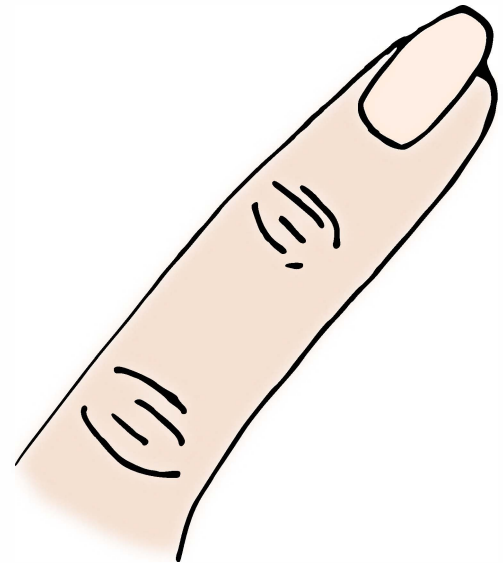


Dirsek

Omuz

Göğüs

Vücut Bölümleri

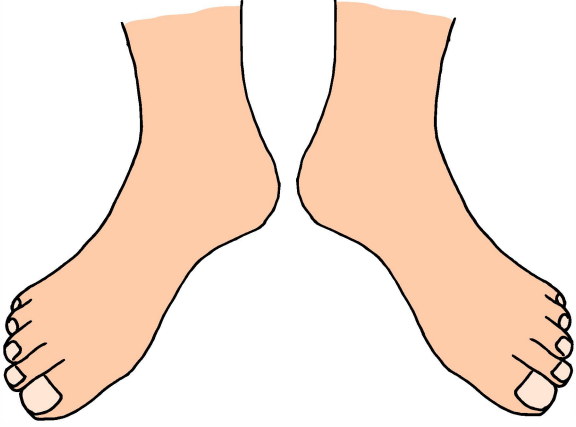


Diz

Parmak

Ayak

Vücut Bölümleri

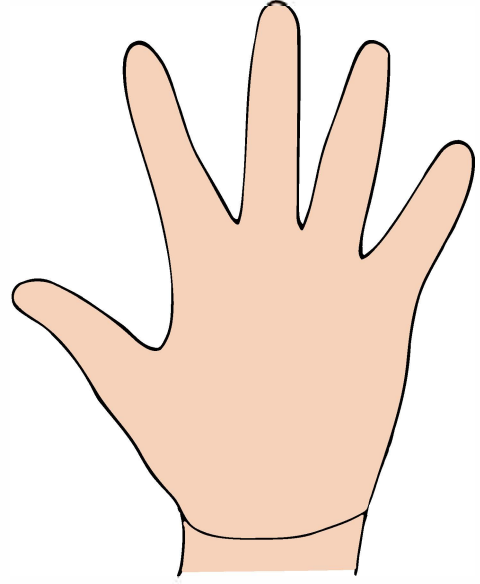


Ayak

Parmak

Bacak

Vücut Bölümleri

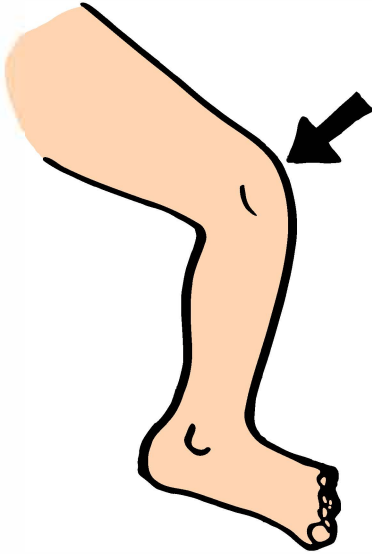


Kol

El

Omuz

Vücut Bölümleri

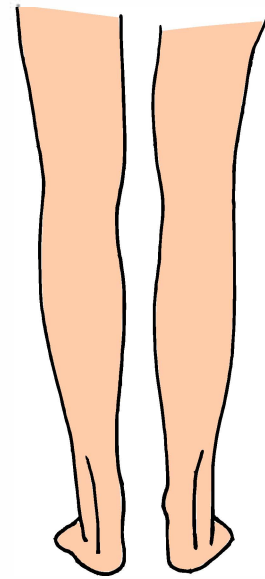


Omuz

Boyun

Diz

Vücut Bölümleri




Göğüs

Bacak

Ayak

Vücut Bölümleri



Kol

Omuz

Bacak

Vücut Bölümleri



El

Deri

Ayak

Vücut Bölümleri




Diz

Göğüs

Omuz

Vücut Bölümleri



Diz

Boyun

Göğüs